


**МИНИСТЕРСТВО ПРОСВЕЩЕНИЯ РОССИЙСКОЙ ФЕДЕРАЦИИ**  
**Министерство образования и науки Удмуртской Республики**  
**Управление образования Администрации города Ижевска**  
**МБОУ "СОШ №26 с углубленным изучением отдельных предметов"**

**РАССМОТРЕНО**

На заседании ПК  
Руководитель ПК

 Поздеева Е.А.  
Протокол № 1  
от «28» августа 2023 г.


**СОГЛАСОВАНО**

Педагогический совет

Протокол № 9  
от «28» августа 2023 г.

**УТВЕРЖДЕНО**

Директор

 Шайхутдинова Г.Н.  
Приказ № 100  
от «31» августа 2023 г.



**Дополнительная общеобразовательная**  
**(общеразвивающая) программа**

**«Веселые нотки»**

для обучающихся 1-4 классов

**Ижевск, 2023 год**

## **Пояснительная записка (общая характеристика программы):**

**Название** - дополнительная общеобразовательная (общеразвивающая) программа «Веселые нотки».

**Направленность (профиль) программы** - художественная.

**Актуальность программы** - пение является весьма действенным методом художественного воспитания. В процессе изучения вокала дети осваивают основы вокального исполнительства, развивают художественный вкус, расширяют кругозор, познают основы актерского мастерства. Самый короткий путь эмоционального раскрепощения ребенка, снятия зажатости, обучения чувствованию и художественному воображению - это путь через игру, фантазирование.

Именно для того, чтобы ребенок, наделенный способностью и тягой к творчеству, развитию своих вокальных способностей, мог овладеть умениями и навыками вокального искусства, научиться голосом, передавать внутреннее эмоциональное состояние, разработана эта программа.

**Отличительные особенности программы** - особенность программы в том, что она разработана для детей общеобразовательной школы, которые стремятся (за дополнительное время) научиться красиво и грамотно петь. При этом дети не только разного возраста, но и имеют разные стартовые способности. Новизна программы в первую очередь в том, что в ней представлена структура индивидуального педагогического воздействия на формирование певческих навыков обучающихся.

**Адресат программы** - возраст детей 7 - 10 лет. Это учащиеся 1 - 4 классов. Образовательный процесс, строится в соответствии с возрастными, психологическими возможностями и особенностями ребят, что предполагает возможную корректировку времени и режима занятий. Условиями отбора детей являются: их желание заниматься именно этим видом искусства и способность к систематическим занятиям. В процессе занятий возможен естественный отбор детей, способных заниматься пением, но не по принципу их одаренности, а в силу различных, в том числе организационных, обстоятельств. Занятия проводятся с группой учащихся, количество которых составляет от 12 человек. Предусматривается возможность индивидуальных певческих занятий с солистами, а так же небольшими группами, дуэтами, трио;

**Объем программы** – общее количество учебных часов, запланированных на весь период обучения, необходимых для освоения программы – 360 часов (первый год – 144 часа, второй год – 216 часов).

**Формы организации образовательного процесса** - групповая и индивидуальные занятия, со всей группой одновременно и с солистами для отработки сольных партий.

**Виды занятий** - являются беседы, музыкальные игры, конкурсы, викторины, концерты и праздники, творческие отчеты. Постановка музыкальных номеров к конкретным школьным мероприятиям, инсценировка сценариев школьных праздников, театральные постановки музыкальных сказок, эпизодов из литературных произведений, - все это направлено на приобщение детей к музыкальному искусству и мастерству. Важной формой занятий данного кружка являются просмотры видеофильмов с выступлениями детей на конкурсах, концертах, Евровидении, различные манеры исполнения, сценические образы и другое.

**Срок освоения программы** – 2 года.

**Режим занятий** – (1 год обучения – 5 групп)

Общее количество часов в год – 144 часа (72 часа)

Количество часов в неделю – 4 часа 1 – 4 группа; 2 часа – 5 группа.

Периодичность в неделю – 2 раз.

Продолжительность занятия – 2 часа. (1 час)

**(2 год обучения – 3 группы)**

Общее количество часов в год – 216 часа.

Количество часов в неделю – 6 часов.

Периодичность в неделю – 3 раз.

Продолжительность занятия – 2 часа.

## **Цель и задачи программы:**

**Цель:** Приобщение учащихся к вокальному искусству, обучение пению и развитие их певческих способностей.

### Задачи:

- Формирование устойчивого интереса к пению.
- Обучение выразительному пению.
- Обучение певческим навыкам.
- Развитие слуха и голоса детей.
- Формирование голосового аппарата.
- Развитие музыкальных способностей: ладового чувства, музыкально-слуховых представлений, чувства ритма.
- Сохранение и укрепление психического здоровья детей.
- Приобщение к концертной деятельности (участие в конкурсах и фестивалях детского творчества).
- Создание комфортного психологического климата, благоприятной ситуации успеха.

## Учебно-тематический план 1 год обучения

№ п\п	Название раздела, темы	Количество часов			Формы организации занятий	Формы аттестации (контроля)
		всего	теория	практика		
1	Певческая установка. Певческое дыхание.	22	3	19	- объяснение нового материала – настройка певческих голосов: комплекс упражнений для работы над певческим дыханием ; – дыхательная гимнастика; – речевые упражнения; – распевание; – пение вокализов; – работа над произведением; – анализ занятия; – задание на дом	выступление вокального коллектива с концертами на праздниках
2	Музыкальный звук. Высота звука. Работа над звуковедением и чистотой интонирования.	32	3	29	- объяснение нового материала – настройка певческих голосов: комплекс упражнений для работы над певческим дыханием ; – дыхательная гимнастика; – речевые упражнения; – распевание; – пение вокализов; – работа над произведением; – анализ занятия; – задание на дом	выступление вокального коллектива с концертами на праздниках
3	Работа над дикцией и артикуляцией	26	2	24	- объяснение нового материала – настройка певческих голосов: комплекс упражнений для работы над певческим дыханием ; – дыхательная гимнастика; – речевые упражнения; – распевание; – пение вокализов; – работа над произведением; – анализ занятия; – задание на дом	выступление вокального коллектива с концертами на праздниках
4	Формирование чувства ансамбля.	32	3	29	- объяснение нового материала – настройка певческих голосов: комплекс упражнений для работы над певческим дыханием ; – дыхательная гимнастика; – речевые упражнения; – распевание; – пение вокализов;	выступление вокального коллектива с концертами на праздниках

					– работа над произведением; – анализ занятия; – задание на дом	
5	Формирование сценической культуры. Работа с фонограммой.	32	3	29	- объяснение нового материала – настройка певческих голосов: комплекс упражнений для работы над певческим дыханием ; – дыхательная гимнастика; – речевые упражнения; – распевание; – пение вокализов; – работа над произведением; – анализ занятия; – задание на дом	выступление вокального коллектива с концертами на праздниках
Итого		144	14	130		

### Учебно-тематический план 2 год обучения

№ п/п	Название раздела, темы	Количество часов			Формы организации занятий	Формы аттестации (контроля)
		всего	теория	практика		
1.	Певческая установка. Певческое дыхание.	22	3	19	- объяснение нового материала – настройка певческих голосов: комплекс упражнений для работы над певческим дыханием ; – дыхательная гимнастика; – речевые упражнения; – распевание; – пение вокализов; – работа над произведением; – анализ занятия; – задание на дом	выступление вокального коллектива с концертами на праздниках.
2.	Музыкальный звук. Высота звука. Работа над звуковедением и чистотой интонирования.	32	3	29	- объяснение нового материала – настройка певческих голосов: комплекс упражнений для работы над певческим дыханием ; – дыхательная гимнастика; – речевые упражнения; – распевание; – пение вокализов; – работа над произведением; – анализ занятия; – задание на дом	выступление вокального коллектива с концертами на праздниках
3.	Работа над дикцией и артикуляцией	26	2	24	- объяснение нового материала – настройка певческих голосов: комплекс упражнений для работы над певческим дыханием ; – дыхательная гимнастика; – речевые упражнения; – распевание; – пение вокализов; – работа над произведением; – анализ занятия; – задание на дом	выступление вокального коллектива с концертами на праздниках
4.	Формирование чувства ансамбля.	32	3	29	- объяснение нового материала – настройка певческих голосов: комплекс упражнений для работы над певческим дыханием ; – дыхательная гимнастика; – речевые упражнения; – распевание; – пение вокализов; – работа над произведением; – анализ занятия; – задание на дом	выступление вокального коллектива с концертами на праздниках

5.	Формирование сценической культуры. Работа с фонограммой.	104	13	91	- объяснение нового материала - настройка певческих голосов: комплекс упражнений для работы над певческим дыханием ; - дыхательная гимнастика; - речевые упражнения; - распевание; - пение вокализов; - работа над произведением; - анализ занятия; - задание на дом	выступление вокального коллектива с концертами на праздниках
<i>Итого:</i>		216	24	192		

## Содержание учебно-тематического плана

### ***Работа над певческой установкой и дыханием***

Посадка певца, положение корпуса, головы. Навыки пения сидя и стоя. Дыхание перед началом пения. Одновременный вдох и начало пения. Различный характер дыхания перед началом пения в зависимости от характера исполняемого произведения: медленное, быстрое. Смена дыхания в процессе пения; различные его приемы (короткое и активное в быстрых произведениях, более спокойное, но также активное в медленных). Цезуры, знакомство с навыками «цепного» дыхания (пение выдержанного звука в конце произведения; исполнение продолжительных музыкальных фраз на «цепном дыхании»).

### ***Музыкальный звук. Высота звука. Работа над звуковедением и чистотой интонирования***

Естественный, свободный звук без крика и напряжения (форсировки). Преимущественно мягкая атака звука. Округление гласных, способы их формирования в различных регистрах (головное звучание). Пение нонлегато и легато. Добиваться ровного звучания во всем диапазоне детского голоса, умения использовать головной и грудной регистры.

### ***Работа над дикцией и артикуляцией***

Развивать согласованность артикуляционных органов, которые определяют качество произнесения звуков речи, разборчивость слов или дикции (умение открывать рот, правильное положение губ, освобождение от зажатости и напряжения нижней челюсти, свободное положение языка во рту). Особенности произношения при пении: напевность гласных, умение их округлять, стремление к чистоте звучания неударных гласных. Быстрое и четкое выговаривание согласных.

### ***Формирование чувства ансамбля***

Выработка активного унисона (чистое и выразительное интонирование диатонических ступеней лада), ритмической устойчивости в умеренных темпах при соотношении простейших длительностей (четверть, восьмая, половинная). Постепенное расширение задач: интонирование произведений в различных видах мажора и минора, ритмическая устойчивость в более быстрых и медленных темпах с более сложным ритмическим рисунком (шестнадцатые, пунктирный ритм). Устойчивое интонирование одноголосого пения при сложном аккомпанементе. Навыки пения двухголосия с аккомпанементом. Пение несложных двухголосных песен без сопровождения.

### ***Формирование сценической культуры. Работа с фонограммой***

Обучение ребенка пользованию фонограммой осуществляется сначала с помощью аккомпанирующего инструмента в классе, в соответствующем темпе. Пение под фонограмму – заключительный этап сложной и многогранной предварительной работы. Задача педагога – подбирать репертуар для детей в согласно их певческим и возрастным возможностям. Также необходимо учить детей пользоваться звукоусилительной аппаратурой, правильно вести себя на сцене. С помощью пантомимических упражнений развиваются артистические способности детей, в процессе занятий по вокалу вводится комплекс движений по ритмике. Таким образом, развитие вокально-хоровых навыков сочетает вокально-техническую деятельность с работой по музыкальной выразительности и созданию сценического образа.

## **Планируемые результаты**

По итогам освоения программы обучающимися будут достигнуты следующие результаты:

### **Первый год обучения:**

- наличие интереса к вокальному, хоровому искусству; стремление к вокально-творческому самовыражению (пение соло, ансамблем, участие в импровизациях);
- владение основами нотной грамоты, использование голосового аппарата;
- проявление навыков вокально-хоровой деятельности (вовремя начинать и заканчивать пение, правильно вступать, умение петь по фразам, слушать паузы, правильно выполнять музыкальные, вокальные ударения, четко и ясно произносить слова – артикулировать при исполнении);
- уметь двигаться под музыку, не бояться сцены, культура поведения на сцене;
- стремление передавать характер песни, умение исполнять легато, правильно распределять дыхание во фразе, уметь делать кульминацию во фразе, усовершенствовать свой голос.

### **Второй год обучения:**

- наличие повышенного интереса к вокальному, хоровому искусству и вокальным произведениям, вокально-творческое самовыражение (пение в ансамбле и соло, участие в импровизациях, активность в музыкально-драматических постановках);
- увеличение сценических выступлений, движения под музыку, навыки ритмической деятельности;
- проявление навыков вокально-хоровой деятельности (некоторые элементы двухголосия);
- умение исполнять одноголосные произведения различной сложности, пение а капелла в унисон, правильное распределение дыхания в длинной фразе, использование цепного дыхания;
- усложнение репертуара, исполнение более сложных ритмических рисунков;
- участие в конкурсах и концертах, умение чувствовать исполняемые произведения, правильно двигаться под музыку и повышать сценическое мастерство.

### **Данная программа ориентирована на формирование и развитие следующих универсальных учебных действий:**

#### **Личностные универсальные учебные действия:**

- готовность и способность к саморазвитию;
- развитие познавательных интересов, учебных мотивов;
- знание основных моральных норм (справедливое распределение, взаимопомощь, правдивость, честность, ответственность.)
- формирование чувства прекрасного и эстетических чувств на основе знакомства с мировой и отечественной культурой;

#### **Регулятивные универсальные учебные действия:**

- оценивать правильность выполнения работы на уровне адекватной ретроспективной оценки;
- вносить необходимые коррективы;
- уметь планировать работу и определять последовательность действий.
- адекватно использовать голос для вокально-хоровой, сольной деятельности;
- активизация сил и энергии к волевому усилию в ситуации мотивационного конфликта;

#### **Познавательные универсальные учебные действия:**

- самостоятельно включаться в творческую деятельность
- осуществлять выбор вида музыкальной деятельности в зависимости от цели.
- осознанно и произвольно строить музыкальную деятельность в разных жанрах;

#### **Коммуникативные универсальные учебные действия:**




- допускать возможность существования у людей различных точек зрения, в том числе не совпадающих с его собственной;
- учитывать разные мнения и стремиться к координации различных позиций в сотрудничестве.
- адекватно использовать музыкальные средства для эффективного решения разнообразных коммуникативных задач.

## Комплекс организационно-педагогических условий:

### Календарный учебный график

Срок реализации по годам освоения программы	I полугодие	II полугодие	Всего учебных недель	Всего часов по программе
1 год	1-16 недели	17-36 недели	36	144
2 год	1-16 недели	17-36 недели	36	216

Условные обозначения:

	- учебные занятия по расписанию
	- текущая аттестация
	- итоговая аттестация

### Условия реализации программы :

- наличие специального кабинета (кабинет музыки),
- музыкальный инструмент (синтезатор),
- фонотека,
- ноутбук,
- акустическая система,
- микрофоны,
- фонограммы музыкальных произведений в режиме «+» и «-»,
- методические и нотные пособия по вокалу,
- сборники произведений для вокальных ансамблей;
- записи выступлений, концертов.

**Формы аттестации/контроля** – критерием оценки считать качество звука, свободу при пении, не количество, а качество выученного материала, умение практически использовать полученные умения и навыки, например – выступление вокального коллектива с концертами на различных праздниках, а так же принятие участия в конкурсах и фестивалях;

### Оценочные материалы (Приложение1)

#### Первый год обучения.

**Вводный контроль** осуществляется на первом году обучения в начале учебного года. Цель вводного контроля: прослушивание, определение голосового диапазона, оценивание умений, знаний.

Также на первом году обучения проводится **тематический контроль**, целью которого является проверка полученных на каждом уроке знаний.

В конце учебного года – **итоговый контроль**, который проходит в виде отчётного концерта. Результаты вносятся в ведомость итогового контроля.

**На втором году обучения** учащиеся проходят предварительное прослушивание (**вводный контроль**). Цель вводного контроля: прослушивание, определение голосового диапазона, оценивание умений, знаний, проверка уровня вокально-хоровой подготовки учащегося, определение в группу (солисты или хор)

**Тематический контроль** осуществляется на последнем занятии после изучения данной темы. Во время тематического контроля солисты или хор (в зависимости от исследуемого качества пения) исполняют вокальное музыкальное произведение. Результаты (уровень) вокальных умений вносятся в специальную ведомость.

**Итоговый контроль:** проводится с 15 по 25 мая согласно графику (расписанию) проведения отчётного концерта. Основной формой проведения итогового контроля является отчётный концерт.

#### Формы предъявления результатов:

- отзывы учащихся и родителей,

-отчётный концерт  
-участие в конкурсах и фестивалях.

**Методические материалы** – освоение программного материала происходит через теоретическую и практическую части, в основном преобладает практическое направление. Занятие включает в себя организационную, теоретическую и практическую части. Организационный этап предполагает подготовку к работе, теоретическая часть очень компактная, отражает необходимую информацию по теме. Основные методы организации учебно-воспитательного процесса: словесные, наглядные, практические, объяснительно – иллюстративные.

Одним из ведущих приёмов обучения пению детей является демонстрация педагогом правильной манеры пения;

В основу программы были положены следующие принципы:  
- *принцип системности* – предполагает преемственность знаний, комплексность в их усвоении;  
- *принцип дифференциации* – предполагает выявление и развитие у учеников склонностей и способностей по различным направлениям;  
- *принцип увлекательности* является одним из самых важных, он учитывает возрастные и индивидуальные особенности учащихся;  
- *принцип коллективизма* – в коллективных творческих делах происходит развитие разносторонних способностей и потребности отдавать их на общую радость и пользу;

### **Список литературы –**

1. Андреева Л.В., Бондарь М.Д., Локтев В.К. Искусство хорового пения – М, 2003. – 249 с.
2. Багадуров В. Вокальное воспитание детей. - М.: Музыка, 2002. – 357 с.
3. Бигдаш И. Г. Повышение эффективности учебно-воспитательной деятельности учреждений дополнительного образования детей // Бюллетень. – 2006. - № 4. – с. 5-6.
3. Голубев П.В. Советы молодым педагогам-вокалистам. - М.: Государственное музыкальное издательство, 1963.
4. Емельянов Е.В. Развитие голоса. Координация и тренинг, 5- изд., стер. – СПб.: Издательство «Лань»; Издательство «Планета музыки», 2007.
5. Андрианова Н.З. Особенности методики преподавания эстрадного пения. Научно-методическая разработка. – М.: 1999.
6. Гонтаренко Н.Б. Сольное пение: секреты вокального мастерства /Н.Б.Гонтаренко. – Изд. 2-е – Ростов н/Д: Феникс, 2007.
7. Емельянов Е.В. Развитие голоса. Координация и тренинг, 5- изд., стер. – СПб.: Издательство «Лань»; Издательство «Планета музыки», 2007.
8. Исаева И.О. Эстрадное пение. Экспресс-курс развития вокальных способностей /И.О. Исаева – М.: АСТ; Астрель, 2007.
9. Риггз С. Пойте как звезды. / Сост и ред. Дж. Д.Карателло . – СПб.: Питер , 2007.



## Контрольно-оценочные материалы 1 год обучения

### Тема 1. Организационное занятие.

Задание: Спеть любую распевку, попевку, выполнить дыхательное упражнение, обращая внимание на качество интонирования, знание мелодии и текста распевок, попевок и дыхательных упражнений.

#### Критерии оценки:

**Высокий уровень:** Знание мелодии и текста попевок, распевок и дыхательных упражнений. Внимательное пение, способность улучшить качество пения. Лёгкость в исполнении попевок, распевок. Умение исполнить распевку в быстром темпе.

**Средний уровень:** Знание мелодии и текста попевок, распевок и дыхательных упражнений. Не всегда понимает, как можно улучшить качество пения. Трудности в исполнении распевки в быстром темпе.

**Низкий уровень:** Обучающийся не знает мелодию и текст распевок, попевок. Поёт неуверенно. Исполняет попевки и распевки только по партитуре. Правильно выполняет дыхательные упражнения.

### Тема 2. Певческая установка. Певческое дыхание. Цепное дыхание.

Задание: Исполнение (пение) куплета и припева песни русского композитора по одному или дуэтом, обращая внимание певческую установку, качество интонирования и используемый вид дыхания.

#### Критерии оценки:

**Высокий уровень:** Обучающийся владеет и соблюдает правильную певческую установку. Обучающийся использует диафрагматическое дыхание, умеет использовать цепное дыхание (при пении дуэтом, группой). Дышит между фразами, не разрывая слова. Дыхание спокойное. Обучающийся рассчитывает певческое дыхание на длинную фразу.

**Средний уровень:** Обучающийся владеет и соблюдает правильную певческую установку. Обучающийся использует диафрагматическое дыхание только в начале пения, а далее использует только грудное. Умеет использовать цепное дыхание (при пении небольшим ансамблем, в группе). Дышит между фразами, но не всегда дыхания хватает на длинную фразу.

**Низкий уровень:** Обучающийся владеет и соблюдает правильную певческую установку. Обучающийся использует только грудное дыхание. Берёт дыхание только на небольшую фразу. Не умеет рассчитывать дыхание на длинную музыкальную фразу. Во время цепного дыхания дышит одновременно с другим певцом (хористом).

### Тема 3 Музыкальный звук. Высота звука. Основы чистого интонирования. Унисон.

Задание: Исполнение (пение) куплета и припева песни русского композитора по одному и дуэтом (пение в унисон), обращая внимание на качество интонирования и умение петь в унисон.

#### Критерии оценки:

**Высокий уровень:** Чистое интонирование мелодии песни. Понимание основы чистого унисона и умелое пение унисона в дуэте и в хоре.

**Средний уровень:** Чистое интонирование мелодии песни. Понимание основы чистого унисона, но неточное пение в унисон.

**Низкий уровень:** Чистое интонирование только с помощью учителя. Отсутствие унисона.

### Тема 4 Основные правила звуковедения. Виды штрихов и дирижёрские жесты.

Задание: Исполнение (пение) куплета и припева песни русского композитора по одному, обращая внимание на качество интонирования, использования обучающимся штрихов и понимания певцом дирижёрских жестов.

**Критерии оценки:**

**Высокий уровень:** Понимание обучающимся дирижёрских жестов, исполнение мелодии любым предложенным штрихом.

**Средний уровень:** Обучающийся понимает дирижёрский жест, но допускает незначительные ошибки во время исполнения мелодии.

**Низкий уровень:** Обучающийся исполняет мелодию нужным штрихом только по словесному объяснению и демонстрационного показа учителем. Дирижёрский жест не понимает.

**Тема 5 Правильная дикция и артикуляция в детском хоре.**

Задание: Исполнение (пение) куплета и припева песни русского композитора по одному, дуэтом или небольшим ансамблем, обращая внимание на качество интонирования, дикцию и артикуляцию.

**Критерии оценки:**

**Высокий уровень:** Обучающийся знает особенности певческой дикции и артикуляции. Соблюдает правила во время пения. Чисто интонирует мелодию, понимает дирижёрский жест.

**Средний уровень:** Обучающийся знает особенности певческой дикции и артикуляции. Соблюдает правила во время пения, но иногда допускает ошибки. Чисто интонирует мелодию, понимает дирижёрский жест.

**Низкий уровень:** Обучающийся знает особенности певческой дикции и артикуляции, но не умеет использовать теоретические знания на практике. Неточно интонирует мелодию, понимает дирижёрский жест.

**Тема 6 Формирование чувства ансамбля.**

Задание: Исполнение (пение) куплета и припева песни русского композитора детским хоровым коллективом, обращая внимание на качество интонирования соблюдение ансамбля в хоре.

**Критерии оценки:**

**Высокий уровень:** Обучающиеся чисто интонируют мелодию. Чистое унисонное интонирование в любых темпах и ладах со сложным ритмическим рисунком. Исполняют несложные двухголосные песни без сопровождения. Знают и соблюдают основы цепного дыхания.

**Средний уровень:** Обучающиеся чисто интонируют мелодию, но иногда допускают ошибки. Чистое унисонное интонирование в умеренном темпе. Исполняют несложные двухголосные песни, с незначительной гармонической поддержкой аккомпанемента. Знают и соблюдают основы цепного дыхания.

**Низкий уровень:** Обучающиеся допускают ошибки при пении. Отсутствует унисонное интонирование мелодии. Исполняют лёгкие двухголосные песни только с гармонической поддержкой аккомпанемента. При пении песни не соблюдают основы цепного дыхания.

**Тема 7 Формирование сценической культуры. Работа над образом.**

Задание: Исполнение (пение) песни русского композитора детским хоровым коллективом, обращая внимание на качество интонирования, умения донести образ до слушателей, умения держаться на сцене.

**Критерии оценки:**

**Высокий уровень:** Чистое интонирование мелодии, пение в характере песни. Уверенная манера поведения на сцене, умение выполнять несложные движения под музыку. Умение держать микрофон без рекомендаций учителя. В завершении песни-поклон.

**Средний уровень:** Чистое интонирование мелодии. Во время пения отводит микрофон от губ, на сцене держится скованно. Движения под музыку забывает. В конце пения выполняет поклон только после напоминания учителем.

**Низкий уровень:** Чистое интонирование мелодии. Во время пения с микрофоном обучающийся забывает текст песни, убирает микрофон от губ. Движения под музыку не выполняет. Поёт не в образе музыкального произведения. В конце пения не кланяется, а поспешно уходит со сцены.

## Контрольно-оценочные материалы 2 год обучения

### Тема 1. Организационное занятие.

Задание: Спеть любую распевку, попевку, выполнить дыхательное упражнение, обращая внимание на качество интонирования, знание мелодии и текста распевок, попевок и дыхательных упражнений.

#### Критерии оценки:

**Высокий уровень:** Знание мелодии и текста попевок, распевок и дыхательных упражнений. Внимательное пение, способность улучшить качество пения. Лёгкость в исполнении попевок, распевок. Умение исполнить распевку в быстром темпе.

**Средний уровень:** Знание мелодии и текста попевок, распевок и дыхательных упражнений. Не всегда понимает, как можно улучшить качество пения. Трудности в исполнении распевки в быстром темпе.

**Низкий уровень:** Обучающийся не знает мелодию и текст распевок, попевок. Поёт неуверенно. Исполняет попевки и распевки только по партитуре. Правильно выполняет дыхательные упражнения.

### Тема 2. Певческая установка. Певческое дыхание. Цепное дыхание.

Задание: Исполнение (пение) куплета и припева песни зарубежного и русского композитора по одному или дуэтом, обращая внимание певческую установку, качество интонирования и используемый вид дыхания.

#### Критерии оценки:

**Высокий уровень:** Обучающийся владеет и соблюдает правильную певческую установку. Обучающийся использует диафрагматическое дыхание, умеет использовать цепное дыхание (при пении дуэтом, группой). Дышит между фразами, не разрывая слова. Дыхание спокойное. Обучающийся рассчитывает певческое дыхание на длинную фразу.

**Средний уровень:** Обучающийся владеет и соблюдает правильную певческую установку. Обучающийся использует диафрагматическое дыхание только в начале пения, а далее использует только грудное. Умеет использовать цепное дыхание (при пении небольшим ансамблем, в группе). Дышит между фразами, но не всегда дыхания хватает на длинную фразу.

**Низкий уровень:** Обучающийся владеет и соблюдает правильную певческую установку. Обучающийся использует только грудное дыхание. Берёт дыхание только на небольшую фразу. Не умеет рассчитывать дыхание на длинную музыкальную фразу. Во время цепного дыхания дышит одновременно с другим певцом (хористом).

### Тема 3 Музыкальный звук. Высота звука. Основы чистого интонирования. Унисон.

Задание: Исполнение (пение) куплета и припева песни зарубежного композитора по одному и дуэтом (пение в унисон), обращая внимание на качество интонирования и умение петь в унисон.

#### Критерии оценки:

**Высокий уровень:** Чистое интонирование мелодии песни. Понимание основы чистого унисона и умелое пение унисона в дуэте и в хоре.

**Средний уровень:** Чистое интонирование мелодии песни. Понимание основы чистого унисона, но неточное пение в унисон.

**Низкий уровень:** Чистое интонирование только с помощью учителя. Отсутствие унисона.

#### Тема 4 Основные правила звуковедения. Виды штрихов и дирижёрские жесты.

Задание: Исполнение (пение) куплета и припева песни русского композитора духовной тематики по одному, обращая внимание на качество интонирования, использования обучающимся штрихов и понимания певцом дирижёрских жестов.

##### Критерии оценки:

**Высокий уровень:** Понимание обучающимся дирижёрских жестов, исполнение мелодии любым предложенным штрихом.

**Средний уровень:** Обучающийся понимает дирижёрский жест, но допускает незначительные ошибки во время исполнения мелодии.

**Низкий уровень:** Обучающийся исполняет мелодию нужным штрихом только по словесному объяснению и демонстрационному показу учителем. Дирижёрский жест не понимает.

#### Тема 5 Правильная дикция и артикуляция в детском хоре.

Задание: Исполнение (пение) куплета и припева песни русского композитора духовной тематики по одному, дуэтом или небольшим ансамблем, обращая внимание на качество интонирования, дикцию и артикуляцию.

##### Критерии оценки:

**Высокий уровень:** Обучающийся знает особенности певческой дикции и артикуляции. Соблюдает правила во время пения. Чисто интонирует мелодию, понимает дирижёрский жест.

**Средний уровень:** Обучающийся знает особенности певческой дикции и артикуляции. Соблюдает правила во время пения, но иногда допускает ошибки. Чисто интонирует мелодию, понимает дирижёрский жест.

**Низкий уровень:** Обучающийся знает особенности певческой дикции и артикуляции, но не умеет использовать теоретические знания на практике. Неточно интонирует мелодию, понимает дирижёрский жест.

#### Тема 6 Формирование чувства ансамбля.

Задание: Исполнение (пение) куплета и припева песни русского и зарубежного композитора детским хоровым коллективом, обращая внимание на качество интонирования соблюдение ансамбля в хоре.

##### Критерии оценки:

**Высокий уровень:** Обучающиеся чисто интонируют мелодию. Чистое унисонное интонирование в любых темпах и ладах со сложным ритмическим рисунком. Исполняют несложные двухголосные песни без сопровождения. Знают и соблюдают основы цепного дыхания.

**Средний уровень:** Обучающиеся чисто интонируют мелодию, но иногда допускают ошибки. Чистое унисонное интонирование в умеренном темпе. Исполняют несложные двухголосные песни, с незначительной гармонической поддержкой аккомпанемента. Знают и соблюдают основы цепного дыхания.

**Низкий уровень:** Обучающиеся допускают ошибки при пении. Отсутствует унисонное интонирование мелодии. Исполняют лёгкие двухголосные песни только с гармонической поддержкой аккомпанемента. При пении песни не соблюдают основы цепного дыхания.

#### Тема 7 Формирование сценической культуры. Работа над образом.

Задание: Исполнение (пение) песни русского и зарубежного композитора детским хоровым коллективом, обращая внимание на качество интонирования, умения донести образ до слушателей, умения держаться на сцене.

##### Критерии оценки:

**Высокий уровень:** Чистое интонирование мелодии, пение в характере песни. Уверенная манера поведения на сцене, умение выполнять несложные движения под музыку. Умение держать микрофон без рекомендаций учителя. В завершении песни-поклон.

**Средний уровень:** Чистое интонирование мелодии. Во время пения отводит микрофон от губ, на сцене держится скованно. Движения под музыку забывает. В конце пения выполняет поклон только после напоминания учителем.

**Низкий уровень:** Чистое интонирование мелодии. Во время пения с микрофоном обучающийся забывает текст песни, убирает микрофон от губ. Движения под музыку не выполняет. Поёт не в образе музыкального произведения. В конце пения не кланяется, а поспешно уходит со сцены.